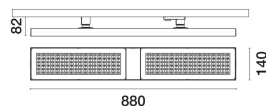


Dernière mise à jour des informations: Avril 2025

**Configuration du produit: PZ00.S2**

PZ00.S2: Corps éclairant L=880 - DALI-2 Sensor - Optique Very Wide Flood (Down) - GL - 62.3W 8265lm - 3000K - CRI 90 - Noir/Blanc/Blanc Transparent

**Référence produit**

PZ00.S2: Corps éclairant L=880 - DALI-2 Sensor - Optique Very Wide Flood (Down) - GL - 62.3W 8265lm - 3000K - CRI 90 - Noir/Blanc/Blanc Transparent

**Description technique**

Corps éclairant en aluminium extrudé peint, collerette et embouts en matière thermoplastique moulée par injection. Optique Very Wide Flood (80°) en version Space Opti-Diamond (PMMA) avec cache postérieur en version blanche (Blanc transparent) ou noire (Noir transparent). Bloc d'alimentation DALI-2 intégré et source LED (Mid-Power) monochrome 3000K IRC90 à émission directe. Appareil équipé d'un capteur DALI-2 avec détecteur de lux et de mouvement, pour systèmes de contrôle DALI-2 compatibles.

**Installation**

Installation sur rails à tension de réseau.

Hauteur de positionnement min 2,4 m / max 5 m pour mouvement et min 2,4 m / max 3 m en capteur de lux et de mouvement. Pour d'autres valeurs de hauteur/distances de positionnement, contacter iGuzzini ou consulter la notice.

Exemple de diamètre de couverture typique du détecteur de mouvement : 5 m (installé à une hauteur de 4 m).

Plage dynamique d'éclairement : 1-1000 lx.

Angle de détection du mouvement 84°.

Angle de détection pour mesure de la lumière 30° - 60° (asymétrique).

**Coloris**

Noir/Blanc/Blanc Transparent (S2)

**Poids (Kg)**

2.73

**Câblage**

L'alimentation est assurée à travers le bus DALI (consommation 9 mA).

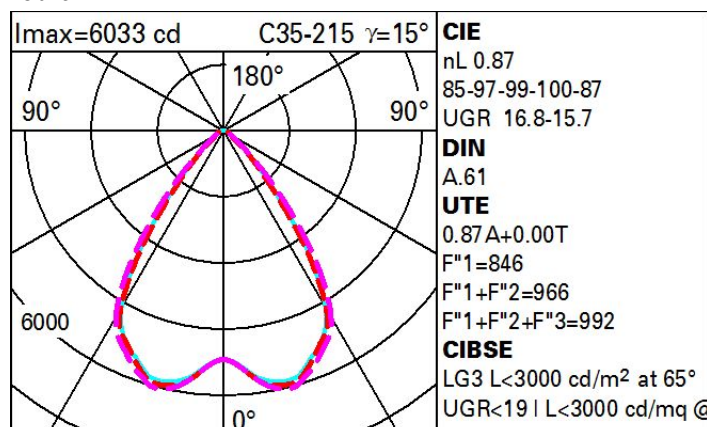
**Remarque**

DALI EN 62386-101 éd.2 (DALI-2) Le capteur utilisé est certifié DALI-2. Composants DALI 101,103,301,303,304. Pour les systèmes compatibles avec le capteur DALI-2, contacter iGuzzini.

Conforme à la norme EN60598-1 et à la réglementation en vigueur (ou à la réglementation relative)

**Données techniques**

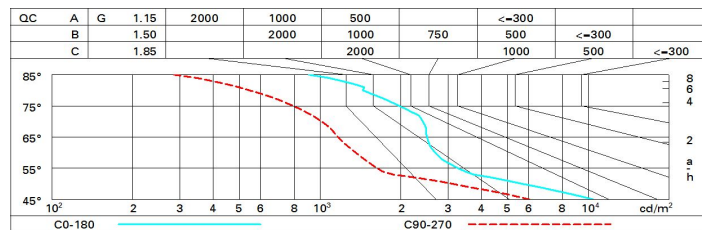
Im du système:	8265	Code Lampe:	LED
W du système:	57	Nombre de lampes par groupe optique:	1
Im source:	9500	Code ZVEI:	LED
W source:	57	Nombre de groupes optiques:	1
Efficacité lumineuse (lm/W, valeurs du système):	145	Facteur de puissance:	Voir Notice de montage
Im en mode secours:	-	Courant d'appel:	10 A / - µs
Flux total émis à un angle de 90° ou plus [Lm]:	0	Nombre maximal d'appareils par disjoncteur:	B10A: 12 appareils B16A: 20 appareils C10A: 20 appareils C16A: 34 appareils
Light Output Ratio (L.O.R.) [%]:	87	% minimum de gradation:	1
IRC (minimum):	90	Protection de surtension:	2kV Mode commun e 1kV Mode différentiel
Température de couleur [K]:	3000	Control:	DALI-2 sensor
MacAdam Step:	3		

**Polaire**

# Coefficients d'utilisation

R	77	75	73	71	55	53	33	00	DRR
K0.8	72	67	63	60	66	62	62	58	67
1.0	77	72	68	65	71	67	67	63	73
1.5	82	79	75	73	77	75	74	70	81
2.0	86	83	80	78	82	79	78	75	87
2.5	88	85	84	82	84	82	81	78	90
3.0	89	87	86	84	86	85	83	81	93
4.0	91	89	88	87	88	87	85	83	95
5.0	91	90	89	88	89	88	86	84	96

# Courbe limite de luminance



# Diagramme UGR

Corrected UGR values (at 9500 lm bare lamp luminous flux)											
Reflect.:	ceiling/cav	viewed crosswise					viewed endwise				
		0.70	0.70	0.50	0.50	0.30	0.70	0.70	0.50	0.50	0.30
walls		0.50	0.30	0.50	0.30	0.30	0.50	0.30	0.50	0.30	0.30
work pl.		0.20	0.20	0.20	0.20	0.20	0.20	0.20	0.20	0.20	0.20
Room dim		viewed crosswise					viewed endwise				
x	y										
2H	2H	16.7	17.4	16.9	17.7	17.9	15.7	16.5	16.0	16.8	17.0
	3H	16.8	17.4	17.1	17.7	18.0	15.7	16.4	16.0	16.6	16.9
	4H	16.8	17.5	17.2	17.8	18.1	15.6	16.3	16.0	16.6	16.9
	6H	16.8	17.4	17.2	17.7	18.1	15.6	16.2	15.9	16.5	16.8
	8H	16.8	17.4	17.2	17.7	18.1	15.5	16.1	15.9	16.4	16.8
	12H	16.8	17.4	17.2	17.7	18.1	15.5	16.0	15.9	16.4	16.7
4H	2H	16.5	17.2	16.8	17.4	17.8	15.8	16.4	16.1	16.7	17.0
	3H	16.7	17.2	17.0	17.6	17.9	15.8	16.3	16.2	16.7	17.0
	4H	16.7	17.2	17.2	17.6	18.0	15.8	16.2	16.2	16.6	17.0
	6H	16.8	17.2	17.2	17.6	18.0	15.7	16.1	16.2	16.5	17.0
	8H	16.8	17.2	17.3	17.6	18.1	15.7	16.1	16.1	16.5	16.9
	12H	16.8	17.1	17.3	17.6	18.0	15.7	16.0	16.1	16.4	16.9
8H	4H	16.7	17.1	17.1	17.5	17.9	15.8	16.2	16.2	16.6	17.0
	6H	16.8	17.1	17.2	17.5	18.0	15.8	16.1	16.2	16.5	17.0
	8H	16.8	17.0	17.3	17.5	18.0	15.8	16.0	16.2	16.5	17.0
	12H	16.8	17.0	17.3	17.5	18.0	15.7	16.0	16.2	16.5	17.0
12H	4H	16.6	17.0	17.1	17.4	17.9	15.8	16.1	16.2	16.5	17.0
	6H	16.7	17.0	17.2	17.5	18.0	15.7	16.0	16.2	16.5	17.0
	8H	16.7	17.0	17.2	17.5	18.0	15.7	16.0	16.2	16.5	17.0
Variations with the observer position at spacing:											
S =		1.0H	2.7 / -3.8		3.0 / -4.4						
		1.5H	5.2 / -4.3		5.2 / -4.9						
		2.0H	7.1 / -4.9		7.1 / -5.2						