Sipario

Design iGuzzini **iGuzzini**

Letzte Aktualisierung der Informationen: Oktober 2025

Produktkonfiguration: 263A.01
263A.01: Strahler SIPARIO Ø73 - DALI - WideFlood - OBReflector - - 20.6W 1860.1lm - 4000K - CRI 97 - weiss

Produktcode
263A.01: Strahler SIPARIO Ø73 - DALI - WideFlood - OBReflector - - 20.6W 1860.1lm - 4000K - CRI 97 - weiss

Beschreibung
Ausrichtbarer Strahler Ø73 mit Adapter zum Einbau an einer Anschlussdose oder Stromschiene mit Netzspannung. Led-Lichtquelle mit Technologie C.O.B (Chip on board) mit hoher Farbwiedergabe - CRI97- Farbton 4000K. Korpus aus Aluminiumdruckguss mit hinterem Verschluss und Stirnring aus Thermoplast (Mass-Balance). Das Produkt ermöglicht eine Drehung von 360° um die vertikale Achse mit mechanischer Arretierung und eine Neigung von 90° auf der horizontalen Ebene. Passive Wärmeableitung. System OptiBeam Reflector mit WideFlood-Optik. Kratzfester Reflektor aus PVD (Physical Vapour Deposition)-Aluminium, das eine herausragende Lichtausbeute garantiert. Dimmbare elektronische, in das Leuchtengehäuse integrierte DALI-2-Versorgungseinheit. Strahler mit Push&Go-System, für die schnelle und sichere Kopplung von Leuchte und optischem Zubehör. Die mechanische Abtrennung ermöglicht die sichere Auskopplung des Zubehörs ohne Fallgefahr. Die Verwendung von bis zu drei internen und einem externen Zubehör ist möglich. Sämtliche internen und externen Zubehörteile können um 360° im Verhältnis zur Längsachse des Strahlers gedreht werden.

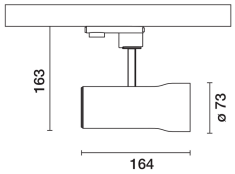

Installation
Anschlussdose oder Stromschiene mit Netzspannung.

Farben
Weiß (01)

Gewicht (Kg)
0.64

Montage
Dreiphasenstromschienensystem

Gemäß der Normen EN60598-1 u. Sondernormen

IP20

Technische Daten

Im System:	1860	Rf (Colour Fidelity Index):	93
W System:	20.6	Rg (Gamut Index):	100
Im Lichtquelle:	2090	Farbtemperatur [K]:	4000
W Lichtquelle:	18	MacAdam Step:	2
Lichtausbeute (lm/W, Systemwert):	90.3	Lebensdauer LED 1:	> 50,000h - L90 - B10 (Ta 25°C)
Im im Notlichtbetrieb:	-	Lampencode:	LED
abgegebener Lichtstrom bei/ über einem Winkel von 90° [lm]:	0	Anzahl Lampen in Leuchtengehäuse:	1
Leuchtenbetriebswirkungsgrad (L.O.R.) [%]:	89	ZVEI-Code:	LED
Abstrahlwinkel [°]:	54°	Anzahl Leuchtengehäuse:	1
CRI (minimum):	97	Control:	DALI-2

Polardiagramm

Imax=2434 cd

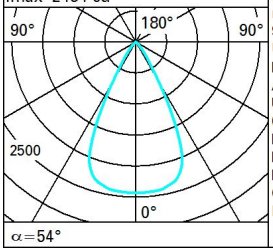

α=54°

CIE
nL 0.89
97-100-100-100-89
UGR 20.0-20.0
DIN
A.61
UTE
0.89A+0.00T
F"1=970
F"1+F"2=999
F"1+F"2+F"3=1000
CIBSE
LG3 L<3000 cd/m² at 65°

Lux

h	d	Em	Emax
2	2	498	608
4	4.1	124	152
6	6.1	55	68
8	8.2	31	38

Wirkungsgrad

R	77	75	73	71	55	53	33	00	DRR
K0.8	79	75	72	69	74	71	71	68	76
1.0	83	79	76	74	78	76	75	72	81
1.5	87	84	82	80	83	81	81	78	87
2.0	90	88	86	85	87	85	84	82	92
2.5	92	90	89	88	89	88	87	84	95
3.0	93	92	91	90	91	90	89	86	97
4.0	94	93	93	92	92	91	90	88	99
5.0	95	94	94	93	93	92	91	89	100

Söllner-Diagramm

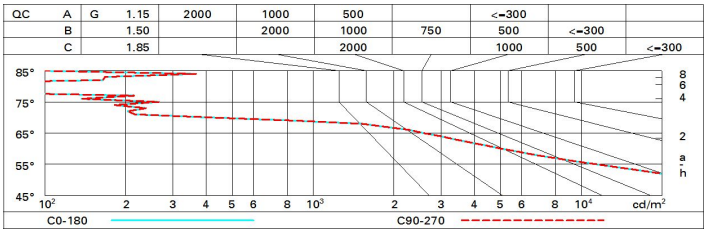

UGR-Diagramm

Corrected UGR values (at 2090 lm bare lamp luminous flux)

Riflect.:											
ceil/cav		0.70	0.70	0.50	0.50	0.30	0.70	0.70	0.50	0.50	0.30
walls		0.50	0.30	0.50	0.30	0.30	0.50	0.30	0.50	0.30	0.30
work pl.		0.20	0.20	0.20	0.20	0.20	0.20	0.20	0.20	0.20	0.20
Room dim		viewed crosswise					viewed endwise				
x	y										
2H	2H	20.6	21.2	20.9	21.4	21.7	20.6	21.2	20.9	21.4	21.7
	3H	20.5	21.0	20.8	21.3	21.6	20.5	21.0	20.8	21.3	21.6
	4H	20.4	20.9	20.7	21.2	21.5	20.4	20.9	20.7	21.2	21.5
	6H	20.3	20.8	20.7	21.1	21.4	20.3	20.8	20.7	21.1	21.4
	8H	20.3	20.7	20.7	21.1	21.4	20.3	20.7	20.7	21.1	21.4
	12H	20.3	20.7	20.6	21.0	21.4	20.3	20.7	20.6	21.0	21.4
4H	2H	20.4	20.9	20.7	21.2	21.5	20.4	20.9	20.7	21.2	21.5
	3H	20.3	20.7	20.6	21.0	21.4	20.3	20.7	20.6	21.0	21.4
	4H	20.2	20.5	20.6	20.9	21.3	20.2	20.5	20.6	20.9	21.3
	6H	20.1	20.4	20.5	20.8	21.2	20.1	20.4	20.5	20.8	21.2
	8H	20.0	20.3	20.5	20.7	21.2	20.0	20.3	20.5	20.7	21.2
	12H	20.0	20.3	20.4	20.7	21.1	20.0	20.3	20.4	20.7	21.1
8H	4H	20.0	20.3	20.5	20.7	21.2	20.0	20.3	20.5	20.7	21.2
	6H	19.9	20.2	20.4	20.6	21.1	19.9	20.2	20.4	20.6	21.1
	8H	19.9	20.1	20.4	20.6	21.1	19.9	20.1	20.4	20.6	21.1
	12H	19.8	20.0	20.3	20.5	21.0	19.8	20.0	20.3	20.5	21.0
12H	4H	20.0	20.3	20.4	20.7	21.1	20.0	20.3	20.4	20.7	21.1
	6H	19.9	20.1	20.4	20.6	21.1	19.9	20.1	20.4	20.6	21.1
	8H	19.8	20.0	20.3	20.5	21.0	19.8	20.0	20.3	20.5	21.0

Variations with the observer position at spacing:

S =	1.0H	4.9 / -12.4	4.9 / -12.4
	1.5H	7.7 / -18.4	7.7 / -18.4
	2.0H	9.7 / -23.7	9.7 / -23.7