Palco

Design Artec Studio | **iGuzzini**

Ultimo aggiornamento delle informazioni: Ottobre 2024

Configurazione di prodotto: QG64
QG64: Proiettore corpo medio - warm white - alimentatore elettronico e dimmer - ottica flood

Codice prodotto
QG64: Proiettore corpo medio - warm white - alimentatore elettronico e dimmer - ottica flood

Descrizione tecnica
Proiettore orientabile con adattatore per installazione su binario tensione di rete per sorgente LED ad alta resa con emissione monocromatica in tonalità warm White (3000K). Alimentatore elettronico dimmerabile integrato all'interno del prodotto. L'apparecchio è realizzato in pressofusione di alluminio e materiale termoplastico, permette una rotazione di 360° attorno all'asse verticale e un'inclinazione di 90° rispetto al piano orizzontale, è dotato di blocchi meccanici del puntamento, per entrambi movimenti, e si attuano agendo con uno stesso utensile su due viti, una lateralmente all'asta e una sull'adattatore a binario.Dissipazione del calore passiva. Proiettore atto a contenere fino a due accessori piani contemporaneamente . È possibile inoltre l'applicazione di un ulteriore componente esterno a scelta tra alette direzionali e schermo antiabbagliamento. Tutti gli accessori esterni sono ruotabili di 360° rispetto all'asse longitudinale del proiettore.

Installazione
A binario elettrificato

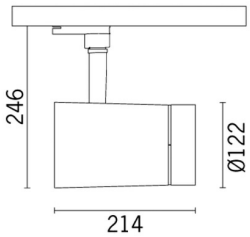

Colore
Bianco (01) | Nero (04)

Peso (Kg)
2.1

Montaggio
binario trifase

Cablaggio
Componentistica eletrronica contenuta all'interno dell'apparecchio

Soddisfa EN60598-1 e relative note

IP20

Dati tecnici

Im di sistema:	2925
W di sistema:	40.2
Im di sorgente:	3750
W di sorgente:	36
Efficienza luminosa (lm/W, dati di sistema):	72.8
Im in modalità emergenza:	-
Flusso totale emesso a 90° o superiore [Lm]:	0
Light Output Ratio (L.O.R.) [%]:	78
Angolo di apertura [°]:	30°
CRI (minimo):	97
Temperatura colore [K]:	3000

MacAdam Step:	2
Life Time LED 1:	> 50,000h - L90 - B10 (Ta 25°C)
Codice lampada:	LED
Numero di lampade per vano ottico:	1
Codice ZVEI:	LED
Numero di vani ottici:	1
Power factor:	Vedi istruzioni di installazione
Corrente di spunto (in-rush):	22 A / 260 µs
Massimo numero di apparecchi collegabili a ogni interruttore automatico:	B10A: 15 apparecchi B16A: 24 apparecchi C10A: 24 apparecchi C16A: 40 apparecchi
Protezione alle sovratensioni:	2kV Modo comune e 1kV Modo differenziale
Control:	Completo di dimmer

Polare

Imax=9765 cd

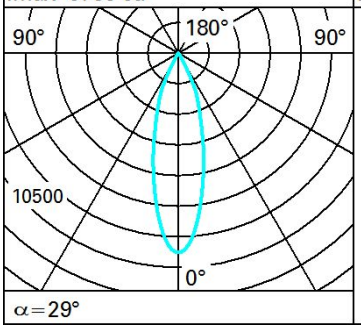

Lux

h	d	Em	Emax
2	1	1835	2441
4	2.1	459	610
6	3.1	204	271
8	4.1	115	153

Isolux

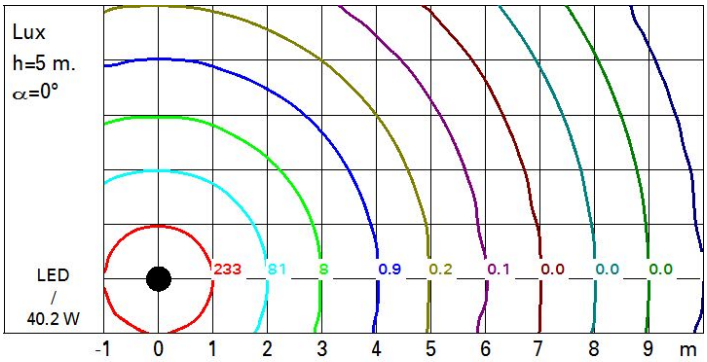

Diagramma UGR

Corrected UGR values (at 3750 lm bare lamp luminous flux)

Riflect.:											
ceil/cav		0.70	0.70	0.50	0.50	0.30	0.70	0.70	0.50	0.50	0.30
walls		0.50	0.30	0.50	0.30	0.30	0.50	0.30	0.50	0.30	0.30
work pl.		0.20	0.20	0.20	0.20	0.20	0.20	0.20	0.20	0.20	0.20
Room dim				viewed					viewed		
x	y			crosswise					endwise		
2H	2H	6.5	7.0	6.8	7.3	7.5	6.5	7.0	6.8	7.3	7.5
	3H	6.4	6.9	6.7	7.1	7.4	6.4	6.9	6.7	7.1	7.4
	4H	6.3	6.8	6.6	7.1	7.4	6.3	6.8	6.6	7.1	7.4
	6H	6.2	6.7	6.6	7.0	7.3	6.2	6.7	6.6	7.0	7.3
	8H	6.2	6.6	6.6	6.9	7.3	6.2	6.6	6.6	6.9	7.3
	12H	6.2	6.6	6.5	6.9	7.2	6.2	6.6	6.5	6.9	7.2
4H	2H	6.3	6.8	6.6	7.1	7.4	6.3	6.8	6.6	7.1	7.4
	3H	6.2	6.6	6.6	6.9	7.3	6.2	6.6	6.6	6.9	7.3
	4H	6.1	6.5	6.5	6.8	7.2	6.1	6.5	6.5	6.8	7.2
	6H	6.0	6.3	6.4	6.7	7.1	6.0	6.3	6.5	6.7	7.1
	8H	6.0	6.3	6.4	6.7	7.1	6.0	6.3	6.4	6.7	7.1
	12H	5.9	6.2	6.4	6.6	7.1	5.9	6.2	6.4	6.6	7.1
8H	4H	6.0	6.3	6.4	6.7	7.1	6.0	6.3	6.4	6.7	7.1
	6H	5.9	6.1	6.4	6.6	7.0	5.9	6.1	6.4	6.6	7.0
	8H	5.8	6.0	6.3	6.5	7.0	5.8	6.0	6.3	6.5	7.0
	12H	5.8	5.9	6.3	6.4	7.0	5.8	5.9	6.3	6.4	7.0
12H	4H	5.9	6.2	6.4	6.6	7.1	5.9	6.2	6.4	6.6	7.1
	6H	5.8	6.0	6.3	6.5	7.0	5.8	6.0	6.3	6.5	7.0
	8H	5.8	5.9	6.3	6.4	7.0	5.8	5.9	6.3	6.4	7.0

Variations with the observer position at spacing:

S =	1.0H	5.8 / -9.5	5.8 / -9.5
	1.5H	8.6 / -11.8	8.6 / -11.8
	2.0H	10.6 / -13.0	10.6 / -13.0