Palco Encastré / en saillie

Design Artec Studio | **iGuzzini**

Dernière mise à jour des informations: Février 2025

Configuration du produit: QC51
QC51: Palco simple Ø51 de surface - flood - driver distant

Référence produit
QC51: Palco simple Ø51 de surface - flood - driver distant

Description technique
Projecteur orientable miniaturisé pour installation en surface. Corps du projecteur avec système de dissipation en aluminium moulé sous pression - groupe de rotation en fonte de zamak - plaquette de fixation à poser en acier profilé - patère de revêtement en surface en matière thermoplastique avec mécanisme de blocage en acier inoxydable. Grâce à ses articulations, le projecteur tourne à 360° et s'incline de 90°. Le groupe optique en position reculée garantit un confort visuel élevé avec lentille à haute définition en matière thermoplastique. Transformateur non compris, à commander séparément.

Installation
Fixation de la plaquette à la surface de pose - assemblage du groupe projecteur par mécanisme de blocage sur la patère de revêtement.

Coloris
Blanc (01) | Noir (04)

Poids (Kg)
0.29

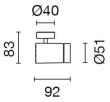

Montage
applique murale|en saillie au plafond

Câblage
Câbles en sortie pour branchements à la ligne d'alimentation.

Remarque
Accessoires techniques et anti-éblouissement disponibles.

Conforme à la norme EN60598-1 et à la règlementation en vigueur (o 'à la règlementation relative')

IP20

Données techniques

Im du système:	814	IRC (minimum):	90
W du système:	15	Température de couleur [K]:	2700
Im source:	1380	MacAdam Step:	2
W source:	15	Durée de vie LED 1:	> 50,000h - L90 - B10 (Ta 25°C)
Efficacité lumineuse (lm/W, valeurs du système):	54.3	Code Lampe:	LED
Im en mode secours:	-	Nombre de lampes par groupe optique:	1
Flux total émis à un angle de 90° ou plus [Lm]:	0	Code ZVEI:	LED
Light Output Ratio (L.O.R.) [%]:	59	Nombre de groupes optiques:	1
Angle d'ouverture [°]:	40° / 41°	LED Courant [mA]:	400

Polaire

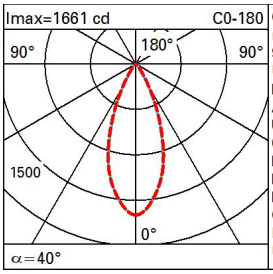

CIE
nL 0.59
97-100-100-100-59
UGR 17.2-17.4
DIN
A.61
UTE
0.59A+0.00T
F"1=969
F"1+F"2=998
F"1+F"2+F"3=1000
CIBSE
LG3 L<3000 cd/m² at 65°
UGR<19 I L<3000 cd/mq @65°

Lux

h	d1	d2	Em	Emax
1	0.7	0.7	1269	1661
2	1.5	1.5	317	415
3	2.2	2.2	141	185
4	2.9	2.9	79	104

Coefficients d'utilisation

R	77	75	73	71	55	53	33	00	DRR
K0.8	53	50	48	46	49	47	47	45	76
1.0	55	52	50	49	52	50	50	48	81
1.5	58	56	54	53	55	54	53	52	87
2.0	60	58	57	56	58	57	56	54	92
2.5	61	60	59	58	59	58	58	56	95
3.0	62	61	60	60	60	59	59	57	97
4.0	62	62	62	61	61	61	60	58	99
5.0	63	62	62	62	61	61	60	59	100

Courbe limite de luminance

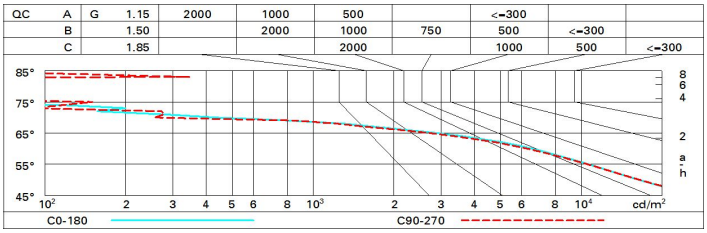

Diagramme UGR

Corrected UGR values (at 1380 lm bare lamp luminous flux)

Riflect.:											
ceil/cav		0.70	0.70	0.50	0.50	0.30	0.70	0.70	0.50	0.50	0.30
walls		0.50	0.30	0.50	0.30	0.30	0.50	0.30	0.50	0.30	0.30
work pl.		0.20	0.20	0.20	0.20	0.20	0.20	0.20	0.20	0.20	0.20
Room dim		viewed crosswise					viewed endwise				
x	y										
2H	2H	17.8	18.4	18.1	18.6	18.9	17.9	18.6	18.2	18.8	19.1
	3H	17.7	18.2	18.0	18.5	18.8	17.8	18.4	18.2	18.7	19.0
	4H	17.6	18.1	17.9	18.4	18.7	17.8	18.3	18.1	18.6	18.9
	6H	17.5	18.0	17.9	18.3	18.6	17.7	18.2	18.0	18.5	18.8
	8H	17.5	17.9	17.8	18.3	18.6	17.7	18.1	18.0	18.4	18.8
	12H	17.4	17.9	17.8	18.2	18.6	17.6	18.1	18.0	18.4	18.8
4H	2H	17.6	18.1	17.9	18.4	18.7	17.7	18.3	18.1	18.6	18.9
	3H	17.5	17.9	17.8	18.2	18.6	17.6	18.1	18.0	18.4	18.8
	4H	17.4	17.8	17.8	18.1	18.5	17.5	17.9	17.9	18.3	18.7
	6H	17.3	17.6	17.7	18.0	18.4	17.4	17.8	17.9	18.2	18.6
	8H	17.2	17.6	17.7	18.0	18.4	17.4	17.7	17.8	18.1	18.6
	12H	17.2	17.5	17.6	17.9	18.4	17.3	17.6	17.8	18.1	18.5
8H	4H	17.2	17.6	17.7	18.0	18.4	17.4	17.7	17.8	18.1	18.6
	6H	17.1	17.4	17.6	17.8	18.3	17.3	17.6	17.8	18.0	18.5
	8H	17.1	17.3	17.6	17.8	18.3	17.3	17.5	17.7	17.9	18.4
	12H	17.0	17.2	17.5	17.7	18.2	17.2	17.4	17.7	17.9	18.4
12H	4H	17.2	17.5	17.6	17.9	18.4	17.3	17.6	17.8	18.1	18.5
	6H	17.1	17.3	17.6	17.8	18.3	17.3	17.5	17.7	17.9	18.4
	8H	17.0	17.2	17.5	17.7	18.2	17.2	17.4	17.7	17.9	18.4

Variations with the observer position at spacing:

S =	1.0H	4.9 / -7.9	4.9 / -8.1
	1.5H	7.7 / -11.8	7.6 / -12.3
	2.0H	9.7 / -20.3	9.6 / -20.5