iPro

Design Mario Cucinella | **iGuzzini**

Dernière mise à jour des informations: Novembre 2024

Configuration du produit: EP71
EP71: Projecteur avec étrier - LED Tunable White - DMX-RDM - optique Very Wide Flood

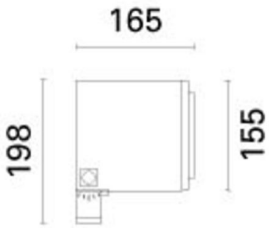

Référence produit
EP71: Projecteur avec étrier - LED Tunable White - DMX-RDM - optique Very Wide Flood

Description technique
Appareil d'éclairage par projection, prévu pour l'utilisation de sources lumineuses LED WNC (2700K ÷ 6500K), optique Very Wide Flood et gestion DMX-RDM. Installation au sol, murale (à l'aide de chevilles d'ancrage) et sur systèmes de mât. L'appareil se compose d'un groupe optique/boîtier porte-composants et d'un étrier de fixation escamotable. Groupe optique, collerette antérieure en alliage d'aluminium, revêtus de peinture finition satinée (coloris gris RAL 9007) ou texturée (blanc RAL 9016). La peinture fait suite à un traitement multi-phases consistant essentiellement au dégraissage, traitement au fluor-zirconium (couche de protection superficielle) et étanchéisation (couche nano-structurés aux silanes). L'étape suivante de peinture est assurée avec un primaire et une peinture acrylique liquide, cuite à 150° apportant une haute résistance aux agents atmosphériques et aux ultraviolets. Verre de sécurité sodocalcique trempé, avec sérigraphie personnalisée, épaisseur 5 mm assemblé à la collerette au silicone. La collerette est fixée au groupe optique par deux vis imperdables M5 en inox AISI 304 et par un filin de sécurité en acier zingué. Le produit est pourvu d'un circuit LED coloris blanc 2700K à 6500K, d'une optique à réflecteur Opti Beam Reflector en aluminium extra-pur à 99,93 % avec traitement de surface de brillantage et anodisation, et d'un ballast électronique intégré. Boîtier porte-composants en partie postérieure de l'appareil, prévu pour loger le groupe d'alimentation, qui se fixe avec des vis imperdables sur une plaque amovible en acier zingué. L'accès au groupe d'alimentation se fait par une trappe de fermeture arrière, en alliage d'aluminium peint, fixée au corps du produit par quatre vis imperdables M5 en inox AISI 304 et un filin de sécurité. L'iPro est orientable horizontalement (+95°/ -5°) au moyen d'un étrier en aluminium extrudé, sur lequel est sérigraphiée une règle graduée (divisions de 15°). Les joints en silicone intérieurs garantissent une étanchéité IP66. Mise en œuvre pour câblage passant à l'aide d'un double presse-étoupe M24x1,5 en laiton nickelé (prévu pour câbles de diamètre 7 à 16 mm). Toute la visserie externe est en acier inox A2. Les caractéristiques techniques des appareils sont conformes aux normes EN60598-1 et autres normes spécifiques.

Installation
Pose au sol, mur, plafond au moyen d'un étrier. Pour la fixation, utiliser des chevilles pour béton, parpaing et brique pleine.

Coloris	**Poids (Kg)**
Blanc (01) | Noir (04) | Gris (15) | Marrone Ruggine (F5)	3.9

Montage
applique sur bras|fixé au sol|applique murale|ancré au sol|au sol sur piquet|en saillie au plafond|sur étrier en u

Câblage
Groupe d'alimentation avec ballast électronique gradable DMX-RDM.

Remarque
Protections des surtensions, 2KV de mode commun et 1KV de mode différentiel (l'utilisation de la référence X495 est conseillée).

Conforme à la norme EN60598-1 et à la règlementation en vigueur (o 'à la règlementation relative')

960°C IK07 IP66

Données techniques

Im du système:	1474	Durée de vie LED 1:	60,000h - L80 - B10 (Ta 25°C)
W du système:	18.1	Durée de vie LED 2:	53,000h - L80 - B10 (Ta 40°C)
Im source:	2200	Voltage [V]:	230
W source:	16	Code Lampe:	LED
Efficacité lumineuse (lm/W, valeurs du système):	81.4	Nombre de lampes par groupe optique:	1
Im en mode secours:	-	Code ZVEI:	LED
Flux total émis à un angle de 90° ou plus [Lm]:	0	Nombre de groupes optiques:	1
Light Output Ratio (L.O.R.) [%]:	67	Plage de température ambiante opérative:	De -20°C à 35°C.
Angle d'ouverture [°]:	76°	Control:	DMX-RDM
Température de couleur [K]:	Tunable white 2700 - 6500		

Polaire

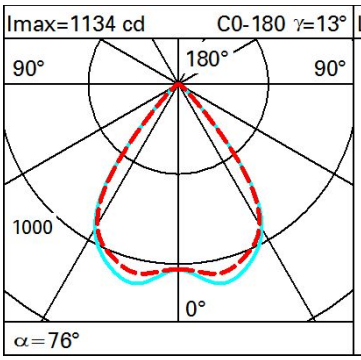

h	d1	d2	Em	Emax
2	3.1	3.1	203	267
4	6.3	6.3	51	67
6	9.4	9.4	23	30
8	12.5	12.5	13	17

Isolux

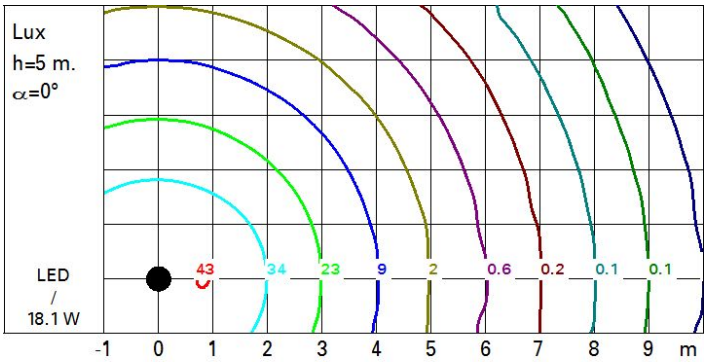

Diagramme UGR

Corrected UGR values (at 2200 lm bare lamp luminous flux)

Riflect.:											
ceil/cav		0.70	0.70	0.50	0.50	0.30	0.70	0.70	0.50	0.50	0.30
walls		0.50	0.30	0.50	0.30	0.30	0.50	0.30	0.50	0.30	0.30
work pl.		0.20	0.20	0.20	0.20	0.20	0.20	0.20	0.20	0.20	0.20
Room dim				viewed					viewed		
x	y			crosswise					endwise		
2H	2H	19.1	19.8	19.4	20.1	20.3	19.0	19.7	19.3	19.9	20.2
	3H	19.0	19.6	19.3	19.9	20.2	18.9	19.5	19.2	19.8	20.0
	4H	18.9	19.5	19.3	19.8	20.1	18.8	19.4	19.1	19.7	20.0
	6H	18.9	19.4	19.2	19.7	20.1	18.7	19.3	19.1	19.6	19.9
	8H	18.8	19.4	19.2	19.7	20.0	18.7	19.2	19.0	19.5	19.9
	12H	18.8	19.3	19.2	19.6	20.0	18.6	19.1	19.0	19.5	19.8
4H	2H	18.9	19.5	19.3	19.8	20.1	18.8	19.4	19.1	19.7	20.0
	3H	18.8	19.3	19.2	19.7	20.0	18.7	19.2	19.1	19.5	19.9
	4H	18.7	19.2	19.1	19.6	19.9	18.6	19.0	19.0	19.4	19.8
	6H	18.7	19.1	19.1	19.5	19.9	18.5	18.9	19.0	19.3	19.7
	8H	18.6	19.0	19.1	19.4	19.8	18.5	18.8	18.9	19.3	19.7
	12H	18.6	18.9	19.0	19.3	19.8	18.4	18.8	18.9	19.2	19.6
8H	4H	18.6	19.0	19.1	19.4	19.8	18.5	18.9	18.9	19.3	19.7
	6H	18.6	18.8	19.0	19.3	19.8	18.4	18.7	18.9	19.2	19.6
	8H	18.5	18.8	19.0	19.2	19.7	18.4	18.6	18.9	19.1	19.6
	12H	18.5	18.7	19.0	19.2	19.7	18.3	18.5	18.8	19.0	19.5
12H	4H	18.6	18.9	19.0	19.3	19.8	18.5	18.8	18.9	19.2	19.7
	6H	18.5	18.8	19.0	19.2	19.7	18.4	18.6	18.9	19.1	19.6
	8H	18.5	18.7	19.0	19.2	19.7	18.3	18.5	18.8	19.0	19.5

Variations with the observer position at spacing:

S =	1.0H	3.8 / -8.7	3.8 / -8.5
	1.5H	6.6 / -10.4	6.5 / -10.2
	2.0H	8.6 / -11.1	8.5 / -10.9