

Última actualización de la información: Marzo 2025

Configuraciones productos: S150

S150: Luminaria con soporte (a pedir por separado) - Led Warm White - CRI 80 - Alimentador Remoto - Óptica A60 - Clase I



Código producto

S150: Luminaria con soporte (a pedir por separado) - Led Warm White - CRI 80 - Alimentador Remoto - Óptica A60 - Clase I

Descripción

Luminaria para lámparas de led, Óptica A60. Compuesto por cuerpo óptico de aluminio fundido a presión, soportes (tanto el soporte para luminaria como el soporte para asa/poste) de acero y cristal de seguridad sódico-cálcico templado transparente. Incorpora prensacable de acero inoxidable A2. Cable 05RN-F con sección 2x1 mm². El cuerpo óptico se puede orientar sobre el plano horizontal con ángulos de -50° / +90°. Agorà incluye una escala graduada con bloqueo mecánico del enfoque. El sistema incorpora ópticas viarias e incluye un circuito con leds monocromáticos Warm White. La alimentación electrónica DALI es remota y se ha de pedir por separado para poder realizar la conexión en serie de las luminarias. Compatible con sistemas de programación mediante clima de conexión DALI o sistema NFC. La luminaria incorpora un sistema de protección que asegura el funcionamiento de todos los elementos que forman parte del mismo circuito en caso de avería. Se deben utilizar alimentadores de corriente IP67 clase I (consultar la información en la hoja de instrucciones). Todos los tornillos externos son de acero inoxidable A2.

Instalación

Instalación en pavimento, techo, pared y sobre poste.

Colores

Blanco (01) | Negro (04) | Gris (15) | Marrón óxido (F5)

Peso (Kg)

3.6

Montaje

a la pared|en el techo|de tierra

Equipo

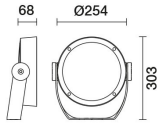
Prensacable de acero inoxidable A2.

Se conforma con EN60598-1 y regulaciones pertinentes

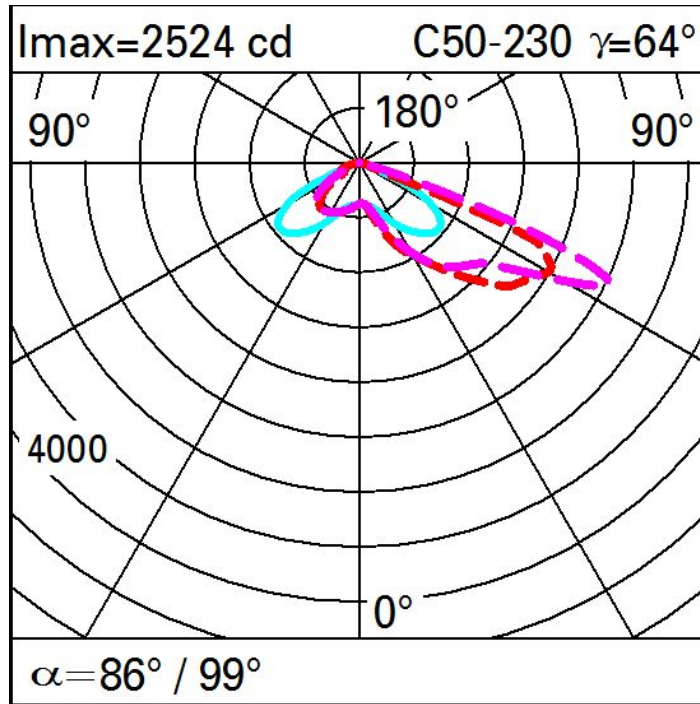


Datos técnicos

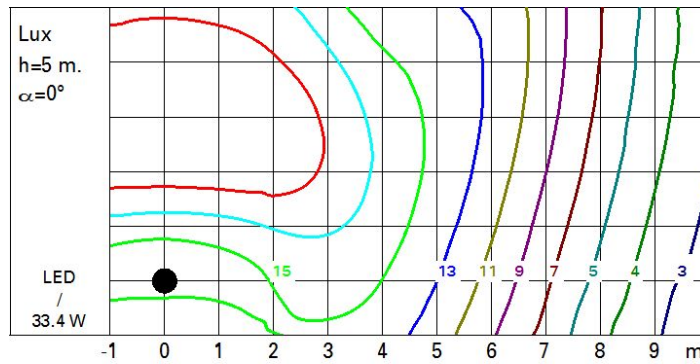
lm de sistema:	3590	Temperatura de color [K]:	3000
W de sistema:	33.4	MacAdam Step:	3
lm de la fuente:	-	Life time (vida útil) LED 1:	100,000h - L90 - B10 (Ta 25°C)
W de la fuente:	-	Código de lámpara:	LED
Eficiencia luminosa (lm/W, valor del sistema):	107.5	Número de lámparas por grupo óptico:	1
lm en modo emergencia:	-	Código ZVEI:	LED
Flujo total de emisión en un ángulo de 90° o superior [Lm]:	0	Número de grupos ópticos:	1
Light Output Ratio (L.O.R.) [%]:	100	Rango de temperatura ambiente operativa:	de -30°C a 35°C.
CRI (mínimo):	80	Control:	DALI-2



Polar



Isolux



Illuminaciones

Lux Wall distance = 1m

3												
	0.8	4	41	271	522	1349	522	271	41	4	0.8	
2	23	76	212	369	503	617	503	369	212	76	23	
	43	80	117	154	201	206	201	154	117	80	43	
1	36	49	62	79	86	86	86	79	62	49	36	
	25	29	36	41	42	40	42	41	36	29	25	
0												
	m	-2	-1	0	1	2	3					