View Opti Beam Lens rotondo

Design iGuzzini / Arup | **iGuzzini**

Ultimo aggiornamento delle informazioni: Aprile 2025

Configurazione di prodotto: Q284
Q284: proiettore rotondo corpo piccolo - wide flood

Codice prodotto
Q284: proiettore rotondo corpo piccolo - wide flood **Attenzione! Codice fuori produzione**

Descrizione tecnica
Proiettore per interni orientabile con adattatore per installazione su binario trifase /DALI. Apparecchio realizzato in alluminio pressofuso e parte frontale in materiale termoplastico. La doppia orientabilità del proiettore permette una rotazione di 360° attorno l'asse verticale e una inclinazione di 90° sul piano orizzontale. Vano ottico formato da LED in tonalità di colore warm White 3000K CRI90 con tecnologia OPTIBEAM LENS, fascio luminoso wide flood. Driver dimmerabile integrato su scatola con sistema a semi-scomparsa sul binario. Possibilità di installazione di diversi accessori piani come OPTIBEAM REFRACTOR per la variazione della distribuzione luminosa , rifrattore per distribuzione ellittica , frangiluce , soft lens e un accessorio esterno come la visiera asimmetrica in grado di evitare dispersione di luce parassita sul soffitto.

Installazione
A binario elettrificato trifase / DALI

Colore
Nero (04) | Bianco/Nero (47)

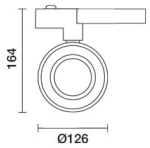

Montaggio
binario dali|binario trifase

Cablaggio
Prodotto completo di componentistica elettronica dimmerabile, alloggiata su scatola a semi-scomparsa nel binario.

Soddisfa EN60598-1 e relative note

IP20

Dati tecnici

Im di sistema:	1799	CRI (minimo):	90
W di sistema:	21.8	Temperatura colore [K]:	3000
Im di sorgente:	2170	MacAdam Step:	2
W di sorgente:	18	Life Time LED 1:	> 50,000h - L90 - B10 (Ta 25°C)
Efficienza luminosa (lm/W, dati di sistema):	82.5	Codice lampada:	LED
Im in modalità emergenza:	-	Numero di lampade per vano ottico:	1
Flusso totale emesso a 90° o superiore [Lm]:	0	Codice ZVEI:	LED
Light Output Ratio (L.O.R.) [%]:	83	Numero di vani ottici:	1
Angolo di apertura [°]:	46°	Control:	Push Dim

Polare

Imax=2712 cd

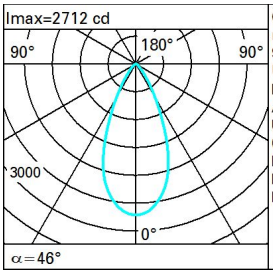

α=46°

CIE
nL 0.83
91-98-100-100-83
UGR 21.1-21.0
DIN
A.61
UTE
0.83A+0.00T
F"1=907
F"1+F"2=977
F"1+F"2+F"3=996

Lux

h	d	Em	Emax
2	1.7	524	678
4	3.4	131	169
6	5.1	58	75
8	6.8	33	42

Coefficienti di utilizzazione

R	77	75	73	71	55	53	33	00	DRR
K0.8	71	67	63	61	66	63	62	59	72
1.0	75	71	68	65	70	67	67	64	77
1.5	80	77	74	72	76	73	73	70	84
2.0	83	80	78	77	79	77	77	74	89
2.5	85	83	81	80	82	80	79	77	92
3.0	86	84	83	82	83	82	81	79	95
4.0	87	86	85	84	85	84	83	80	97
5.0	88	87	86	86	85	85	83	81	98

Curva limite di luminanza

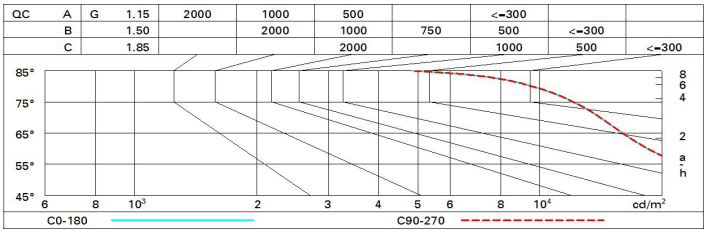

Diagramma UGR

Corrected UGR values (at 2170 lm bare lamp luminous flux)

Riflect.:											
ceil/cav		0.70	0.70	0.50	0.50	0.30	0.70	0.70	0.50	0.50	0.30
walls		0.50	0.30	0.50	0.30	0.30	0.50	0.30	0.50	0.30	0.30
work pl.		0.20	0.20	0.20	0.20	0.20	0.20	0.20	0.20	0.20	0.20
Room dim		viewed crosswise					viewed endwise				
x	y										
2H	2H	20.4	21.0	20.7	21.3	21.5	20.4	21.0	20.7	21.3	21.5
	3H	20.7	21.3	21.0	21.5	21.8	20.4	21.0	20.7	21.3	21.6
	4H	20.8	21.3	21.1	21.6	21.9	20.4	21.0	20.8	21.3	21.6
	6H	20.8	21.3	21.2	21.7	22.0	20.4	20.9	20.7	21.2	21.5
	8H	20.8	21.3	21.2	21.7	22.0	20.3	20.8	20.7	21.2	21.5
	12H	20.8	21.3	21.2	21.6	22.0	20.3	20.8	20.7	21.1	21.5
4H	2H	20.4	21.0	20.8	21.3	21.6	20.8	21.3	21.1	21.6	21.9
	3H	20.8	21.3	21.2	21.6	22.0	20.9	21.4	21.3	21.8	22.1
	4H	21.0	21.4	21.4	21.8	22.2	21.0	21.4	21.4	21.8	22.2
	6H	21.1	21.5	21.5	21.9	22.3	21.0	21.4	21.4	21.8	22.2
	8H	21.1	21.5	21.6	21.9	22.3	21.0	21.3	21.5	21.8	22.2
	12H	21.1	21.4	21.6	21.9	22.3	21.0	21.3	21.4	21.7	22.2
8H	4H	21.0	21.3	21.5	21.8	22.2	21.1	21.5	21.6	21.9	22.3
	6H	21.2	21.5	21.7	21.9	22.4	21.2	21.5	21.7	21.9	22.4
	8H	21.2	21.5	21.7	21.9	22.4	21.2	21.5	21.7	21.9	22.4
	12H	21.2	21.4	21.7	21.9	22.4	21.2	21.4	21.7	21.9	22.4
12H	4H	21.0	21.3	21.4	21.7	22.2	21.1	21.4	21.6	21.9	22.3
	6H	21.2	21.4	21.6	21.9	22.4	21.2	21.4	21.7	21.9	22.4
	8H	21.2	21.4	21.7	21.9	22.4	21.2	21.4	21.7	21.9	22.4

Variations with the observer position at spacing:

S =	1.0H	2.3 / -1.9	2.3 / -1.9
	1.5H	4.4 / -2.6	4.4 / -2.6
	2.0H	6.2 / -3.0	6.2 / -3.0