Laser

Design iGuzzini **iGuzzini**

Dernière mise à jour des informations: Mai 2025

Configuration du produit: P328
P328: Appareil encastrable rond orientable (basculant)- LED - Flood

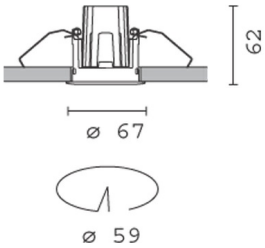

Référence produit
P328: Appareil encastrable rond orientable (basculant)- LED - Flood

Description technique
Appareil encastrable rond avec collerette de butée. Version orientable à mouvement basculant de max. 30°. Le corps principal orientable en aluminium moulé sous pression présente une surface radiante qui garantit une excellente dissipation de la chaleur. Réflecteur à haute définition en matière thermoplastique métallisée - optique Flood. Structure à collerette extérieure de butée en aluminium moulé sous pression, finition unique blanche. Pièces de rotation en acier. Anneau à l'intérieur du corps orientable en matière thermoplastique, disponible en différentes finitions, peintes ou métallisées. Verre de protection compris L'assemblage simple et rapide ne nécessite pas d'outils. LED 3 000K à indice de rendu des couleurs élevé. L'unité d'alimentation est disponible sous référence séparée.

Installation
A encastrer sur le faux-plafond à l'aide de ressorts en fil d'acier antichute - épaisseur minimale du faux-plafond 1 mm - perçage de préparation Ø 59 mm.

Coloris
Blanc (01) | Noir/Noir (43) | Blanc/Noir (47) | Blanc/Or (41)* | Blanc/Chrome (E4)* | Blanc / chrome bruni (E7)* | blanc / or satiné (E9)*

* Couleurs sur demande

Poids (Kg)
0.13

Montage
encastré mural|encastré au plafond

Câblage
Ballasts à courant constant disponibles sous référence séparée : ON-OFF / gradable 1-10V / gradable DALI / gradable à coupure de phase - l'appareil est fourni avec un câble à connecteur rapide à brancher au connecteur fourni sur le ballast.

Remarque
Pour réduire l'effet d'éblouissement de la paroi intérieure de l'appareil encastrable une fois tourné, il existe un anneau accessoire noir à emboîter. Il existe aussi une gamme étendue d'accessoires décoratifs et de diffuseurs.

Conforme à la norme EN60598-1 et à la règlementation en vigueur (o 'à la règlementation relative')

III IP20 IP23 Sur la partie visible du produit une fois installé

Données techniques

Im du système:	648
W du système:	6.8
Im source:	800
W source:	6.8
Efficacité lumineuse (lm/W, valeurs du système):	95.3
Im en mode secours:	-
Flux total émis à un angle de 90° ou plus [Lm]:	0
Light Output Ratio (L.O.R.) [%]:	81
Angle d'ouverture [°]:	40°

IRC (minimum):	90
Température de couleur [K]:	3000
MacAdam Step:	2
Durée de vie LED 1:	> 50,000h - L90 - B10 (Ta 25°C)
Code Lampe:	LED
Nombre de lampes par groupe optique:	1
Code ZVEI:	LED
Nombre de groupes optiques:	1
LED Courant [mA]:	200

Polaire

Imax=1579 cd

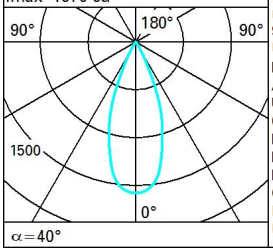

CIE
nL 0.81
98-100-100-100-81
UGR 10.3-10.3
DIN
A.61
UTE
0.81A+0.00T
F"1=984
F"1+F"2=998
F"1+F"2+F"3=1000
CIBSE
LG3 L<3000 cd/m² at 65°
UGR<16 I L<3000 cd/mq @65°

Lux

h	d	Em	Emax
1	0.7	1222	1579
2	1.5	305	395
3	2.2	136	175
4	2.9	76	99

Coefficients d'utilisation

R	77	75	73	71	55	53	33	00	DRR
K0.8	73	69	66	64	68	66	65	63	77
1.0	76	72	70	68	72	69	69	66	82
1.5	80	77	75	73	76	74	74	71	88
2.0	82	80	79	78	79	78	77	75	92
2.5	84	82	81	80	81	80	79	77	95
3.0	85	84	83	82	83	82	81	79	97
4.0	86	85	85	84	84	83	82	80	99
5.0	86	86	85	85	85	84	83	81	100

Courbe limite de luminance

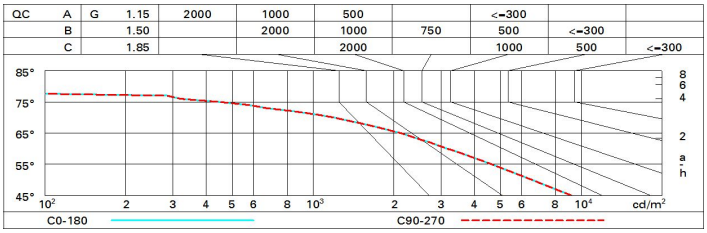

Diagramme UGR

Corrected UGR values (at 800 lm bare lamp luminous flux)

Riflect.:											
ceil/cav		0.70	0.70	0.50	0.50	0.30	0.70	0.70	0.50	0.50	0.30
walls		0.50	0.30	0.50	0.30	0.30	0.50	0.30	0.50	0.30	0.30
work pl.		0.20	0.20	0.20	0.20	0.20	0.20	0.20	0.20	0.20	0.20
Room dim		viewed crosswise					viewed endwise				
x	y										
2H	2H	10.7	11.3	11.0	11.5	11.7	10.7	11.3	11.0	11.5	11.7
	3H	10.7	11.2	11.0	11.4	11.7	10.7	11.2	11.0	11.4	11.7
	4H	10.6	11.1	10.9	11.4	11.7	10.6	11.1	10.9	11.4	11.7
	6H	10.5	10.9	10.9	11.3	11.6	10.5	11.0	10.9	11.3	11.6
	8H	10.5	10.9	10.8	11.2	11.6	10.5	10.9	10.9	11.2	11.6
	12H	10.4	10.8	10.8	11.2	11.5	10.5	10.9	10.8	11.2	11.5
4H	2H	10.6	11.1	10.9	11.4	11.7	10.6	11.1	10.9	11.4	11.7
	3H	10.5	10.9	10.9	11.3	11.6	10.5	10.9	10.9	11.3	11.6
	4H	10.5	10.8	10.9	11.2	11.6	10.5	10.8	10.9	11.2	11.6
	6H	10.4	10.7	10.8	11.1	11.5	10.4	10.7	10.8	11.1	11.5
	8H	10.3	10.6	10.8	11.0	11.5	10.3	10.6	10.8	11.0	11.5
	12H	10.3	10.5	10.7	11.0	11.4	10.3	10.5	10.7	11.0	11.4
8H	4H	10.3	10.6	10.8	11.0	11.5	10.3	10.6	10.8	11.0	11.5
	6H	10.2	10.5	10.7	10.9	11.4	10.2	10.5	10.7	10.9	11.4
	8H	10.2	10.4	10.7	10.9	11.3	10.2	10.4	10.7	10.9	11.3
	12H	10.1	10.3	10.6	10.8	11.3	10.1	10.3	10.6	10.8	11.3
12H	4H	10.3	10.5	10.7	11.0	11.4	10.3	10.5	10.7	11.0	11.4
	6H	10.2	10.4	10.7	10.9	11.3	10.2	10.4	10.7	10.9	11.3
	8H	10.1	10.3	10.6	10.8	11.3	10.1	10.3	10.6	10.8	11.3

Variations with the observer position at spacing:

S =	1.0H	5.0 / -5.1	5.0 / -5.1
	1.5H	7.7 / -7.5	7.7 / -7.5
	2.0H	9.7 / -9.9	9.7 / -9.9